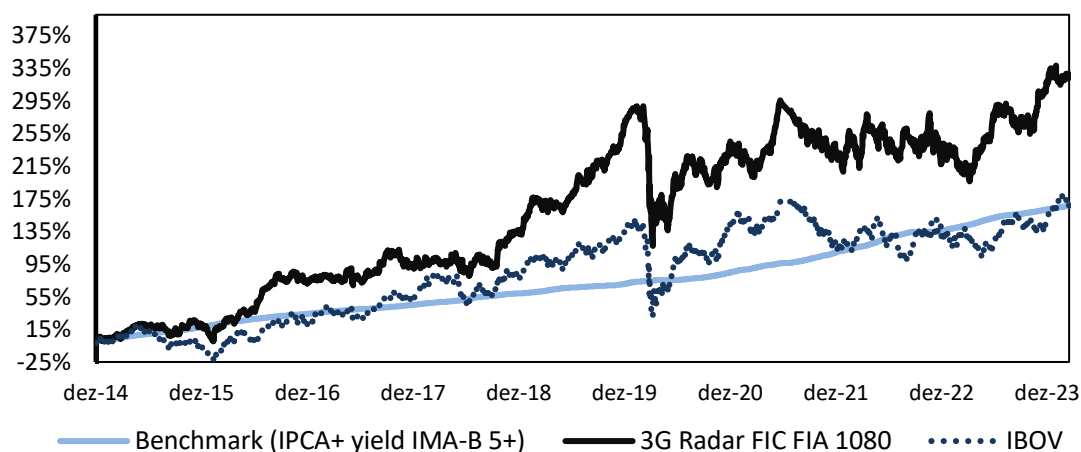


Fevereiro 2024

Objetivo do fundo

Proporcionar retornos reais superiores ao custo de oportunidade de longo prazo, investindo em ações de empresas brasileiras que estejam negociando abaixo do seu valor intrínseco. Foco em empresas de infraestrutura, consumo, serviços financeiros e indústrias que tenham perspectiva de crescimento, geração de caixa e retornos elevados. O fundo pode realizar vendas a descoberto e derivativos.

Rentabilidade versus Indexadores



Perfil Risco X Retorno (%)

Cota em 29 de Fevereiro de 2024:	5.3811
Retorno (% a.a.) ¹	17.1%
Volatilidade (% a.a.) ¹	18.8%
Índice de Sharpe ²	0.49
Meses Positivos	64
Meses Negativos	47

¹ Para efeitos de cálculo, o Retorno e a Volatilidade são anualizados.
² Taxa livre de risco utilizada é o CDI.

Rentabilidade - 3G Radar FIC FIA 1080

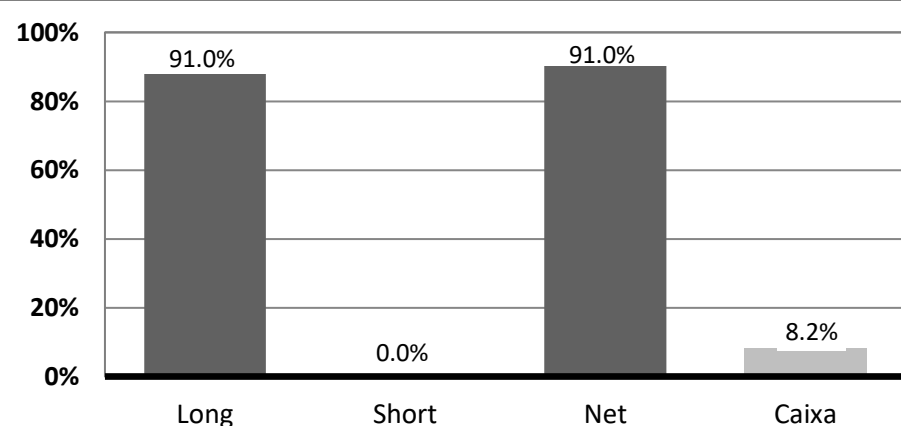
	Jan	Fev	Mar	Abr	Mai	Jun	Jul	Ago	Set	Out	Nov	Dez	Fundo	Benchmark	IBOV ³
2014	-	-	-	-	-	-	-	-	-	-	-	5.9%	5.9%	0.6%	6.4%
2015	-2.7%	5.8%	1.3%	7.3%	0.3%	-0.7%	1.9%	-9.6%	1.9%	6.8%	2.6%	-1.8%	12.6%	17.8%	-13.3%
2016	-4.9%	4.3%	6.6%	8.4%	-1.5%	11.7%	11.0%	7.7%	-3.7%	7.0%	-3.2%	-1.3%	48.4%	13.2%	38.9%
2017	-0.1%	1.9%	-0.8%	3.8%	-3.8%	0.2%	2.3%	6.1%	4.8%	1.1%	-7.4%	6.4%	14.3%	8.3%	26.9%
2018	-0.9%	-0.6%	-1.4%	4.5%	-7.7%	-4.7%	11.8%	-3.0%	-0.8%	14.3%	4.1%	3.2%	18.0%	9.4%	15.0%
2019	15.0%	-2.2%	-1.8%	1.5%	1.0%	5.8%	2.3%	7.8%	2.4%	2.5%	3.1%	9.9%	57.0%	7.7%	31.6%
2020	1.4%	-7.2%	-26.7%	3.3%	3.9%	5.3%	10.3%	-3.4%	-6.3%	-1.1%	10.5%	6.6%	-9.2%	8.3%	2.9%
2021	-5.7%	-4.1%	4.9%	2.6%	15.1%	-1.1%	-2.6%	-2.4%	-2.8%	-4.2%	-2.3%	1.5%	-2.8%	15.2%	-11.9%
2022	8.3%	-9.2%	13.0%	-3.7%	-1.6%	-3.9%	0.2%	2.3%	-3.8%	10.5%	-4.0%	-4.8%	1.0%	11.9%	4.7%
2023	0.1%	-8.2%	0.8%	9.2%	2.2%	13.1%	-1.3%	-6.1%	3.3%	-3.9%	12.0%	8.0%	30.2%	10.6%	22.3%
2024	-3.1%	0.9%											-2.3%	2.0%	-3.8%
Acumulada desde a criação do fundo⁴													324.7%	170.7%	174.5%
Rentabilidade nos 12 últimos meses													38.5%	10.5%	23.0%

³ Mera referência econômica, não é meta ou parâmetro de performance.

⁴ Performance relativa ao período iniciado na data de criação do fundo (16/12/14).

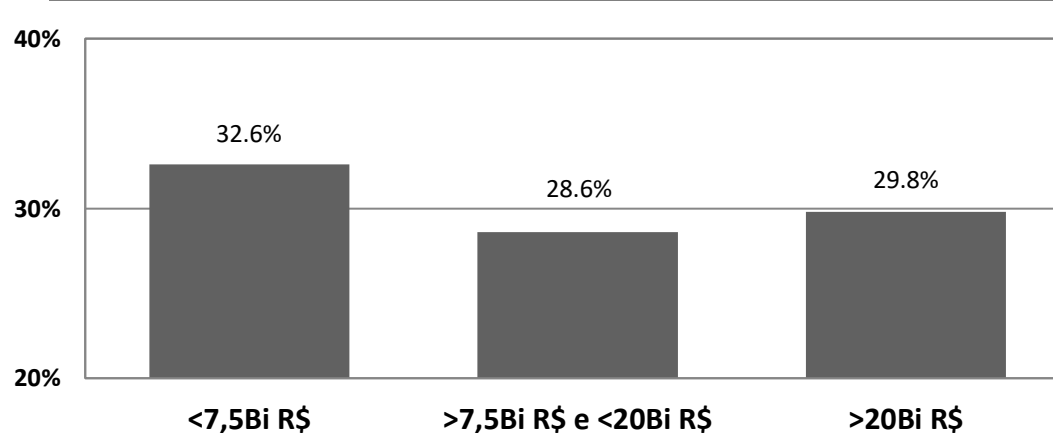
Exposição⁵

(29 de Fevereiro de 2024)



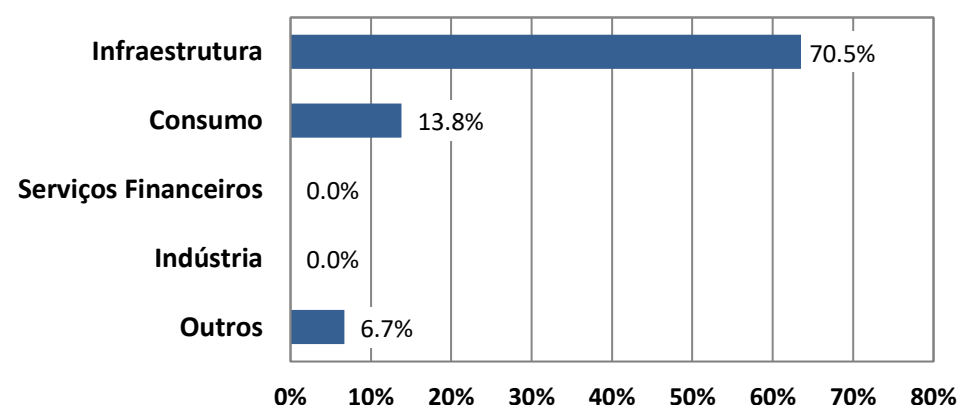
Market Cap⁵

(29 de Fevereiro de 2024)



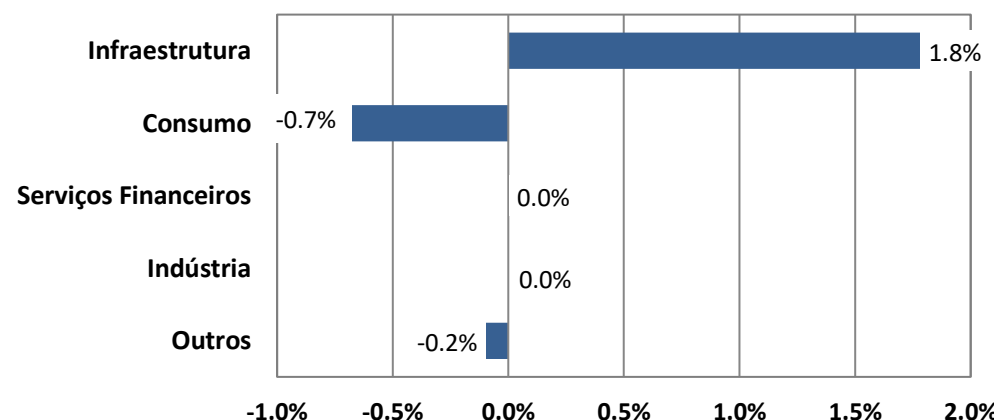
Exposição por Setor⁵

(29 de Fevereiro de 2024)



Contribuição mensal por Setor⁵

(Fevereiro 2024)



⁵ Informações relativas aos ativos da carteira do fundo 3G Radar Master FIA, de modo a refletir a rentabilidade mensal do 3G Radar FIC FIA 1080

Este documento tem o único propósito de divulgar informações e dar transparência à gestão executada pela Radar Gestora de Recursos Ltda. • Ao investidor é recomendada a leitura cuidadosa do Regulamento, Prospecto, Lâmina de Informações Essenciais e Formulário de Informações Complementares do fundo de investimento ao aplicar os seus recursos. • A rentabilidade obtida no passado não representa garantia de rentabilidade futura. • A rentabilidade divulgada não é líquida de impostos e taxas de saída. • Fundos de Investimento não contam com a garantia do administrador do fundo, do gestor da carteira, de qualquer mecanismo de seguro ou, ainda, do Fundo Garantidor de Créditos - FGC. • Nos fundos geridos pela Radar Gestora de Recursos Ltda. a data de conversão de cotas é diversa da data de resgate e a data de pagamento do resgate é diversa da data do pedido de resgate. • Os fundos geridos pela Radar Gestora de Recursos Ltda. utilizam estratégias com derivativos como parte integrante de sua política de investimento. • Tais estratégias, da forma como são adotadas, podem resultar em significativas perdas patrimoniais para seus cotistas, podendo inclusive acarretar perdas superiores ao capital aplicado e a consequente obrigação do cotista de aportar recursos adicionais para cobrir o prejuízo do fundo. • Os fundos podem estar expostos a significativa concentração em ativos de poucos emissores, com os riscos daí decorrentes. • Este fundo está autorizado a realizar aplicações em ativos financeiros no exterior, conforme descrito em seu regulamento. • A utilização das informações aqui contidas se dará exclusivamente por conta e risco de seu usuário e não se destina à publicação, divulgação ou distribuição de terceiros, sem prévia autorização do gestor. • Antes de tomar qualquer decisão acerca de seus investimentos, o gestor recomenda ao interessado que consulte seu próprio consultor legal. • No caso de divergência entre as informações contidas neste informativo e aquelas contidas no extrato mensal emitido pelo administrador do fundo, as informações contidas no referido extrato mensal prevalecerão sobre as informações aqui exibidas.

PL

44.555 (R\$ milhões)

PL médio (12 últimos meses)

44.585 (R\$ milhões)

Público Alvo

Investidores Qualificados

Início

16 de Dezembro de 2014

Classificação ANBIMA

Ações Livre
Cód. Anbima: 345539

Movimentação

Inicial: R\$ 100.000,00
Mov. Mínima: R\$ 10.000,00
Saldo mínimo: R\$ 100.000,00
Horário Limite de movimentação: 14:00h
Aplicação:
Cotização em D+1
Liquidação em D+0
Resgate:
Cotização em D+360
Liquidação: 2º dia útil após conversão
Fundo fechado para captação.

Taxa de saída antecipada

Não é possível resgatar antecipadamente.

Taxa de Administração

1% ao ano sobre o patrimônio líquido do fundo

Taxa de Performance

15% sobre a rentabilidade que exceder o retorno do IPCA + Yield IMA-B 5+

Tributação

15% sobre a rentabilidade da cota do fundo no resgate.

Administrador e Custodiante

Banco BTG Pactual S.A.

Auditor Independente

Ernst & Young Global Limited

Gestor

Radar Gestora de Recursos Ltda.
Av. Borges de Medeiros, 633/501,
Leblon, Rio de Janeiro, RJ - Brasil
CEP: 22430-041
Tel: (21) 3265 - 9600
www.radarasset.com

Fundo

3G Radar FIC FIA 1080
(CNPJ: 18.341.171/0001-40)