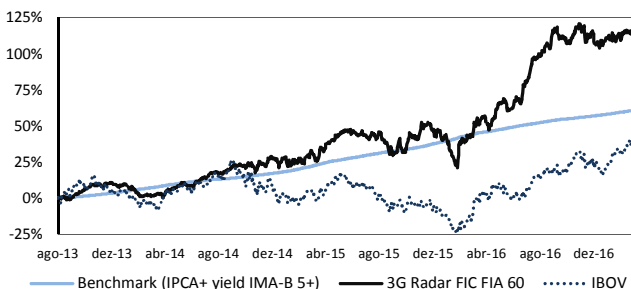


Fevereiro 2017

## Objetivo do fundo

Proporcionar retornos reais superiores ao custo de oportunidade de longo prazo, investindo em ações de empresas brasileiras que estejam negociando abaixo do seu valor intrínseco. Foco em empresas de infraestrutura, consumo, serviços financeiros e indústrias que tenham perspectiva de crescimento, geração de caixa e retornos elevados. O fundo pode realizar vendas a descoberto e derivativos.

## Rentabilidade versus Indexadores



## Rentabilidade - 3G Radar FIC FIA 60

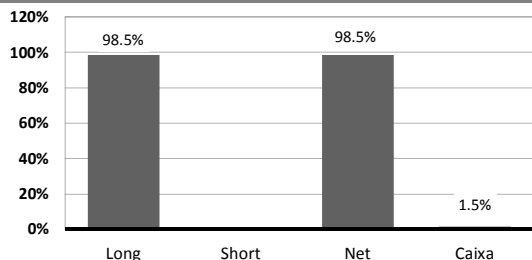
	Jan	Fev	Mar	Abr	Mai	Jun	Jul	Ago	Set	Out	Nov	Dez	Fundo	Benchmark	IBOV <sup>3</sup>
2013	-	-	-	-	-	-	-	0.2%	5.5%	3.7%	1.1%	-0.8%	10.0%	4.6%	4.8%
2014	-6.6%	-1.0%	1.1%	5.8%	0.3%	5.0%	1.8%	3.6%	1.2%	2.4%	3.0%	-0.4%	16.7%	13.2%	-2.9%
2015	-2.7%	6.2%	1.2%	6.9%	0.3%	-0.6%	1.8%	-9.6%	1.8%	6.8%	2.6%	-1.9%	12.2%	17.8%	-13.3%
2016	-5.0%	4.3%	6.8%	8.6%	-1.6%	11.1%	10.3%	7.3%	-3.5%	6.6%	-3.0%	-1.3%	46.4%	13.2%	38.9%
2017	-0.2%	1.8%											1.6%	1.6%	10.7%
<b>Acumulada desde a criação do fundo<sup>4</sup></b>													<b>114.3%</b>	<b>60.5%</b>	<b>35.7%</b>
<b>Rentabilidade nos 12 últimos meses</b>													<b>50.1%</b>	<b>11.4%</b>	<b>55.8%</b>

<sup>3</sup> Mera referência econômica, não é meta ou parâmetro de performance.

<sup>4</sup> Performance relativa ao período iniciado na data de criação do fundo (1/8/13).

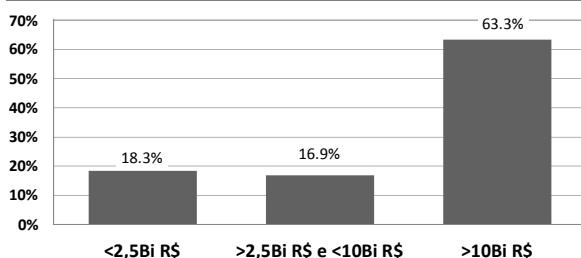
## Exposição<sup>5</sup>

(24 de Fevereiro de 2017)



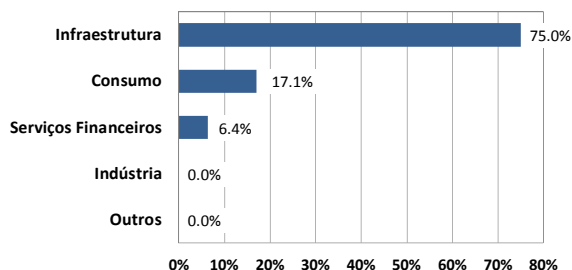
## Market Cap<sup>5</sup>

(24 de Fevereiro de 2017)



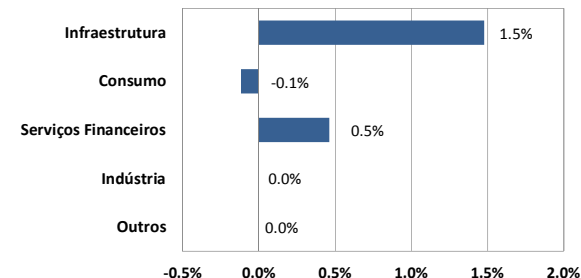
## Exposição por Setor<sup>5</sup>

(24 de Fevereiro de 2017)



## Contribuição mensal por Setor<sup>5</sup>

(Fev 2017)



<sup>5</sup> Informações relativas aos ativos da carteira do fundo 3G Radar Master FIA, de modo a refletir a rentabilidade mensal do 3G Radar FIC FIA 60

Este documento tem o único propósito de divulgar informações e dar transparência à gestão executada pela 3G Radar Gestora de Recursos Ltda., não deve ser considerado como oferta de venda de cotas de fundos de investimento ou de qualquer título ou valor mobiliário e não constitui o prospecto previsto na Instrução CVM 409 ou no Código de Auto-Regulação da ANBIMA. • Ao investidor é recomendada a leitura cuidadosa do regulamento do fundo de investimento ao aplicar os seus recursos. • A rentabilidade obtida no passado não representa garantia de rentabilidade futura. • A rentabilidade divulgada não é líquida de impostos e taxas de saída. • Fundos de Investimento não contam com a garantia do administrador do fundo, do gestor da carteira, de qualquer mecanismo de seguro ou, ainda, do Fundo Garantidor de Créditos - FGC. • Nos fundos geridos pela 3G Radar Gestora de Recursos Ltda., a data de conversão de cotas é diversa da data de resgate e a data de pagamento do resgate é diversa da data do pedido de resgate. • Os fundos geridos pela 3G Radar Gestora de Recursos Ltda., utilizam estratégias com derivativos como parte integrante de sua política de investimento. • Tais estratégias, da forma como são adotadas, podem resultar em significativas perdas patrimoniais para seus cotistas, podendo inclusive acarretar perdas superiores ao capital aplicado e a consequente obrigação do cotista de aportar recursos adicionais para cobrir o prejuízo do fundo. • Os fundos podem estar expostos a significativa concentração em ativos de poucos emissores, com os riscos daí decorrentes. • Este fundo está autorizado a realizar aplicações em ativos financeiros no exterior, conforme descrito em seu regulamento.

## Perfil Risco X Retorno (%)

<b>Cota em 24 de Fevereiro de 2017:</b>	2.1428
<b>Retorno (% a.a.)<sup>1</sup></b>	Desde o Início 32.4%
<b>Volatilidade (% a.a.)<sup>1</sup></b>	15.9%
<b>Índice de Sharpe<sup>2</sup></b>	1.64
<b>Meses Positivos</b>	29
<b>Meses Negativos</b>	14

<sup>1</sup> Para efeitos de cálculo, o Retorno e a Volatilidade são anualizados.

<sup>2</sup> Taxa livre de risco utilizada é o CDI.

## PL

196.935 (R\$ milhões)

## PL médio (12 últimos meses)

213.242 (R\$ milhões)

## Público Alvo

Investidores Qualificados

## Início

01 de Agosto de 2013

## Classificação ANBIMA

Ações Livre  
Cód. Anbima: 345520

## Movimentação

Inicial: R\$ 100.000,00  
Mov. Mínima: R\$ 10.000,00  
Saldo mínimo: R\$ 100.000,00  
Horário Limite de movimentação: 14:00h  
Aplicação:  
Cofização em D+1  
Liquidação em D+0  
Resgate:  
Cofização em D+60  
Liquidação: 3º dia útil após conversão  
**Fundo fechado para captação.**

## Taxa de saída antecipada

10% sobre o montante do resgate antecipado.  
Cofização em D+15

## Taxa de Administração

2% ao ano sobre o patrimônio líquido do fundo

## Taxa de Performance

20% sobre a rentabilidade que exceder o retorno do IPCA + Yield IMA-B 5+

## Tributação

15% sobre a rentabilidade da cota do fundo no resgate.

## Administrador e Custodiante

Banco BTG Pactual S.A.

## Auditor Independente

KPMG Auditores Indep.

## Gestor

3G Radar Gestora de Recursos Ltda.  
Av. Borges de Medeiros, 633/501,  
Leblon, Rio de Janeiro, RJ - Brasil  
CEP: 22430-041  
Tel: (21) 3265 - 9600  
www.3g-radar.com

## Fundo

3G Radar FIC FIA 60  
(CNPJ: 18.295.384/0001-82)



A presente instituição aderiu ao Código ANBIMA de Regulação e Melhores Práticas para os Fundos de Investimento.