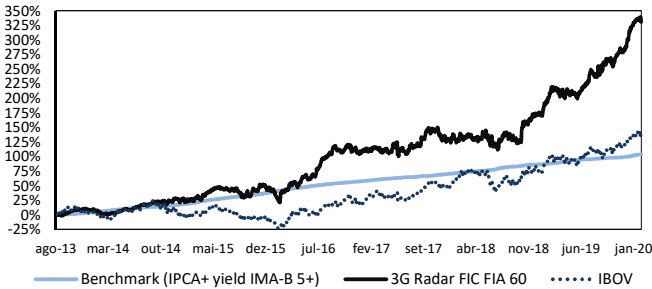


Janeiro 2020

Objetivo do fundo

Proporcionar retornos reais superiores ao custo de oportunidade de longo prazo, investindo em ações de empresas brasileiras que estejam negociando abaixo do seu valor intrínseco. Foco em empresas de infraestrutura, consumo, serviços financeiros e indústrias que tenham perspectiva de crescimento, geração de caixa e retornos elevados. O fundo pode realizar vendas a descoberto e derivativos.

Rentabilidade versus Indexadores



Perfil Risco X Retorno (%)

Cota em 31 de Janeiro de 2020:		4.3065
Retorno (% a.a.)¹	Desde o Início	
Volatilidade (% a.a.)¹	25,2%	
Índice de Sharpe²	17,0%	
Meses Positivos	1,13	
Meses Negativos	52	
	26	

¹ Para efeitos de cálculo, o Retorno e a Volatilidade são anualizados.
² Taxa livre de risco utilizada é o CDI.

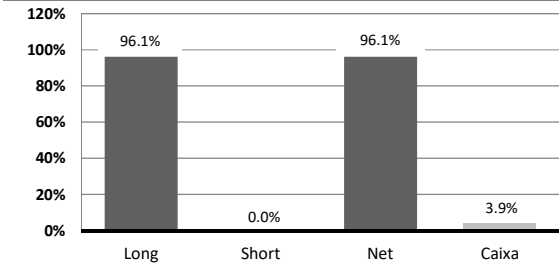
Rentabilidade - 3G Radar FIC FIA 60

	Jan	Fev	Mar	Abr	Mai	Jun	Jul	Ago	Set	Out	Nov	Dez	Fundo	Benchmark	IBOV ³
2013	-	-	-	-	-	-	-	0,2%	5,5%	3,7%	1,1%	-0,8%	10,0%	4,6%	4,8%
2014	-6,6%	-1,0%	1,1%	5,8%	0,3%	5,0%	1,8%	3,6%	1,2%	2,4%	3,0%	-0,4%	16,7%	13,2%	-2,9%
2015	-2,7%	6,2%	1,2%	6,9%	0,3%	-0,6%	1,8%	-9,6%	1,8%	6,8%	2,6%	-1,9%	12,2%	17,8%	-13,3%
2016	-5,0%	4,3%	6,8%	8,6%	-1,6%	11,1%	10,3%	7,3%	-3,5%	6,6%	-3,0%	-1,3%	46,4%	13,2%	38,9%
2017	-0,2%	1,8%	-0,9%	3,7%	-3,9%	0,1%	2,2%	6,0%	4,5%	1,0%	-7,1%	6,1%	13,1%	8,3%	26,9%
2018	-1,0%	-0,7%	-1,5%	4,5%	-7,8%	-4,7%	11,7%	-3,1%	-0,9%	14,5%	3,8%	2,9%	16,6%	9,4%	15,0%
2019	14,1%	-2,1%	-1,7%	1,4%	0,9%	5,5%	2,1%	7,3%	2,2%	2,3%	2,9%	9,4%	52,8%	7,7%	31,6%
2020	1,4%												1,4%	1,0%	-1,6%
Acumulada desde a criação do fundo⁴													330,6%	103,8%	131,5%
Rentabilidade nos 12 últimos meses													36,3%	8,2%	16,8%

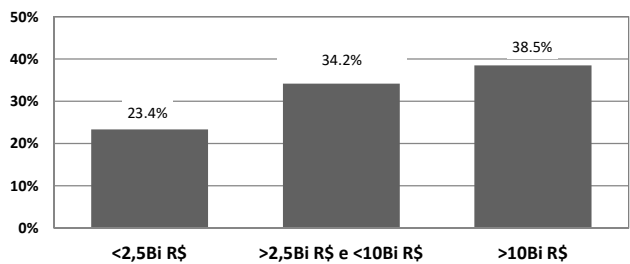
³ Mera referência econômica, não é meta ou parâmetro de performance.

⁴ Performance relativa ao período iniciado na data de criação do fundo (11/8/13).

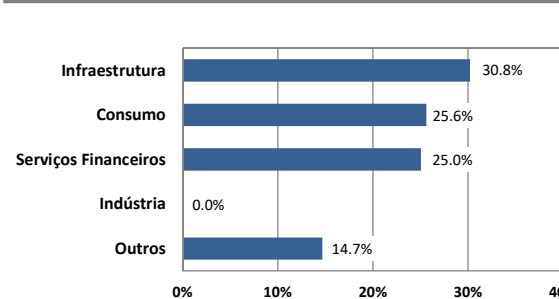
Exposição⁵ (31 de Janeiro de 2020)



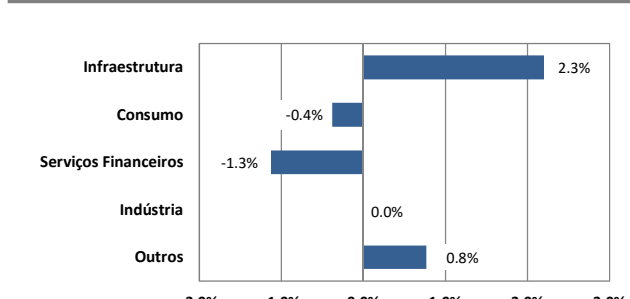
Market Cap⁵ (31 de Janeiro de 2020)



Exposição por Setor⁵ (31 de Janeiro de 2020)



Contribuição mensal por Setor⁵ (Jan 2020)



⁵ Informações relativas aos ativos da carteira do fundo 3G Radar Master FIA, de modo a refletir a rentabilidade mensal do 3G Radar FIC FIA 60

Este documento tem o único propósito de divulgar informações e dar transparência à gestão executada pelo 3G Radar Gestora de Recursos Ltda. • Ao investidor é recomendada a leitura cuidadosa do Regulamento, Prospecto, Lâmina de Informações Essenciais e Formulário de Informações Complementares do fundo de investimento ao aplicar os seus recursos. • A rentabilidade obtida no passado não representa garantia de rentabilidade futura. • A rentabilidade divulgada não é líquida de impostos e taxas de saída. • Fundos de Investimento não contam com a garantia do administrador do fundo, do gestor da carteira, de qualquer mecanismo de seguro ou, ainda, do Fundo Garantidor de Créditos - FGC. • Nos fundos geridos pelo 3G Radar Gestora de Recursos Ltda., a data de conversão de cotas é diversa da data de resgate e a data de pagamento do resgate é diversa da data do pedido de resgate. • Os fundos geridos pelo 3G Radar Gestora de Recursos Ltda., utilizam estratégias com derivativos como parte integrante de sua política de investimento. • Tais estratégias, da forma como são adotadas, podem resultar em significativas perdas patrimoniais para seus cotistas, podendo inclusive acarretar perdas superiores ao capital aplicado e a consequente obrigação do cotista de aportar recursos adicionais para cobrir o prejuízo do fundo. • Os fundos podem estar expostos a significativa concentração em ativos de poucos emissores, com os riscos daí decorrentes. • Este fundo está autorizado a realizar aplicações em ativos financeiros no exterior, conforme descrito em seu regulamento. • A utilização das informações aqui contidas se dará exclusivamente por conta e risco de seu usuário e não se destina à publicação, divulgação ou distribuição de terceiros, sem prévia autorização do gestor. • Antes de tomar qualquer decisão acerca de seus investimentos, o gestor recomenda ao interessado que consulte seu próprio consultor legal. • No caso de divergência entre as informações contidas neste informativo e aquelas contidas no extrato mensal emitido pelo administrador do fundo, as informações contidas no referido extrato prevalecerão.

PL	124.610 (R\$ milhões)
PL médio (12 últimos meses)	114.362 (R\$ milhões)
Público Alvo	Investidores Qualificados
Início	01 de Agosto de 2013
Classificação ANBIMA	Ações Livre Cód. Anbima: 345520
Movimentação	Inicial: R\$ 100.000,00 Mov. Mínima: R\$ 10.000,00 Saldo mínimo: R\$ 100.000,00 Horário Limite de movimentação: 14:00h Aplicação: Cotização em D+1 Liquidação em D+0 Resgate: Cotização em D+60 Liquidação: 3º dia útil após conversão Fundo fechado para captação.
Taxa de saída antecipada	10% sobre o montante do resgate antecipado. Cotização em D+15
Taxa de Administração	2% ao ano sobre o patrimônio líquido do fundo
Taxa de Performance	20% sobre a rentabilidade que exceder o retorno do IPCA + Yield IMA-B 5+
Tributação	15% sobre a rentabilidade da cota do fundo no resgate.
Administrador e Custodiante	Banco BTG Pactual S.A.
Auditor Independente	KPMG Auditores Indep.
Gestor	3G Radar Gestora de Recursos Ltda. Av. Borges de Medeiros, 633/501, Leblon, Rio de Janeiro, RJ - Brasil CEP: 22430-041 Tel: (21) 3265 - 9600 www.3g-radar.com
Fundo	3G Radar FIC FIA 60 (CNPJ: 18.295.384/0001-82)

